



## DESTAQUES

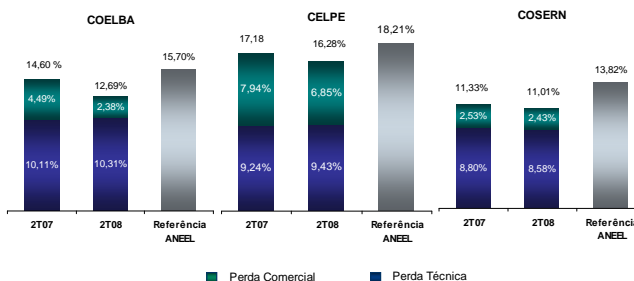
- ✓ **Receita Operacional Líquida** alcançou R\$ 1.590 milhões e registrou crescimento de 3,5% sobre o 2T07;
- ✓ A **Dívida Líquida** encerrou o 2T08 em R\$ 2.494 milhões, redução de 9,5% em relação ao 2T07;
- ✓ O **EBITDA** alcançou R\$ 613 mil no 2T08, 16,6% inferior ao 2T07;
- ✓ A **Energia Requerida** cresceu 4,4% no 2T08 em relação ao 2T07.

## PERFIL CORPORATIVO

O Grupo Neoenergia consolida, a cada ano, sua posição de liderança entre os maiores investidores do setor elétrico brasileiro. Com mais de 8 milhões de clientes nos estados da Bahia, Pernambuco e Rio grande do Norte, o Grupo é o maior do Brasil no segmento de distribuição e líder no Nordeste. Além das usinas hidrelétricas e termelétricas localizadas nos estados da Bahia e Pernambuco, o Grupo está construindo, diretamente ou em consórcios, nove usinas e pequenas centrais hidrelétricas em outros seis estados brasileiros – Minas Gerais, Goiás, Espírito Santo, Rio de Janeiro, Mato Grosso e Rio Grande do Norte.

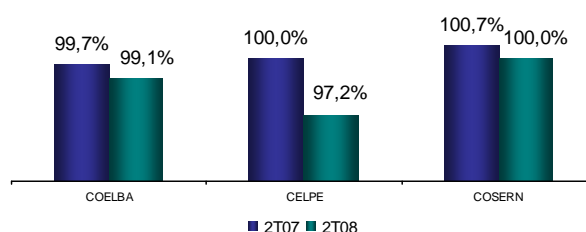
O Grupo Neoenergia mantém a mesma estrutura societária desde a sua constituição há dez anos, tendo como acionistas a PREVI – Caixa de Previdência dos Funcionários do Banco do Brasil (49%), o Grupo Iberdrola (39%) e o BBI – Banco do Brasil Investimentos (12%).

## ÍNDICE DE PERDAS



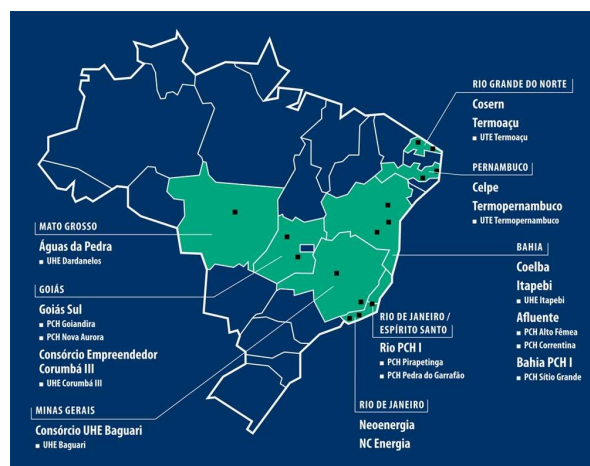
## INADIMPLÊNCIA

### Índice de Arrecadação (%)



\* Índice de Arrecadação = Arrecadação / Faturamento (em 12 meses)

## MAPA DE ATUAÇÃO



## RATING DE CRÉDITO

Rating Corporativo	2003	2004	2005	2006	2007	2008
<b>NEOENERGIA</b>		A-	A	A+	AA-	AA+
Perspectiva		Estável	Positiva	Estável	Estável	Estável
<b>COELBA</b>	BBB+	A-	A	A+	AA-	AA+
Perspectiva	Negativa	Estável	Positiva	Estável	Estável	Estável
<b>CELPE</b>		BBB+	BBB+	BBB+	A+	AA-
Perspectiva		Estável	Estável	Positiva	Estável	Estável
<b>COSERN</b>	BBB+	A-	A	A+	AA-	AA+
Perspectiva	Negativa	Estável	Positiva	Estável	Estável	Estável
<b>ITAPEBI (2ª Emissão de Debêntures)</b>	BBB+		A-	A+	AA-	AA
Perspectiva				Estável	Estável	Estável
<b>TERMOPERNAMBUCO (Debêntures)</b>			A-	A	A+	AA
Perspectiva				Estável	Estável	Estável

Fonte: Standard & Poor's 25/07/08

GRUPO NEOENERGIA	
<b>DADOS CONSOLIDADOS</b>	<b>DISTRIBUIÇÃO</b>
Colaboradores: 5.221	Consumidores: 8,2 Milhões
EBITDA: R\$ 613 Milhões	EBITDA: R\$ 506 Milhões
Ativo Total: R\$ 14.767 Milhões	Municípios Atendidos: 768
	% EBITDA: 82%
<b>COMERCIALIZAÇÃO</b>	<b>GERAÇÃO</b>
EBITDA: R\$ 12 Milhões	Capacidade Instalada: 1.007,3 MW
Ativo Total: R\$ 76 Milhões	EBITDA: R\$ 96 Milhões
% EBITDA: 2%	% EBITDA: 16%

## PRINCIPAIS INDICADORES

DADOS ECONÔMICO-FINANCEIROS (R\$ Milhões)			
	2T08	2T07	Var.
Receita Operacional Bruta	2.391	2.310	3,5%
Receita Operacional Líquida - ROL	1.590	1.536	3,5%
EBITDA	613	735	-16,6%
Lucro Líquido	353	402	-12,2%
Margem EBITDA (EBITDA/ROL)	38,6%	47,9%	-9,3 pp
30/06/08 31/03/08 Var.			
Endividamento Total	4.602	4.542	1,3%
Endividamento Líquido <sup>1</sup>	2.494	2.196	13,6%
DADOS DE AÇÕES			
	2T08	2T07	Var.
LPA - Lucro por Ação (R\$)	0,0603	0,0687	-12,2%
30/06/08 31/03/08 Var.			
Número de Ações (mil)	5.851	5.851	0,0%
VPA - Valor Patrimonial por Ação (R\$)	1,32	1,28	3,5%
DADOS OPERACIONAIS			
	2T08	2T07	Var.
Energia Vendida (GWh)	6.262	5.695	10,0%
30/06/08 31/03/08 Var.			
Número de Consumidores (mil)	8.210	8.122	1,1%

<sup>1</sup> Dívida Líquida de Disponibilidades, Aplicações Financeiras e Títulos e Valores Mobiliários

**RELAÇÕES COM INVESTIDORES**  
 Erik Breyer – Diretor Financeiro e de Relações com Investidores  
 Tel: 55 (21) 3235-9824/ Fax: 55 (21) 3235-9876  
[ri@neoenergia.com](mailto:ri@neoenergia.com)

A informação contida neste material reflete as atuais condições e nosso ponto de vista até esta data, estando sujeita a alterações. Este material contém declarações que apresentam expectativas e projeções da Neoenergia sobre eventos ou resultados futuros relativos a crescimento de mercado e investimentos. Estas expectativas envolvem riscos e incertezas, podendo, desta forma, haver resultados ou conseqüências diferentes daquelas aqui discutidas e antecipadas. A Neoenergia não divulga e não divulgou neste material projeções de Resultados econômicos e financeiros.