



**DESTAQUES**

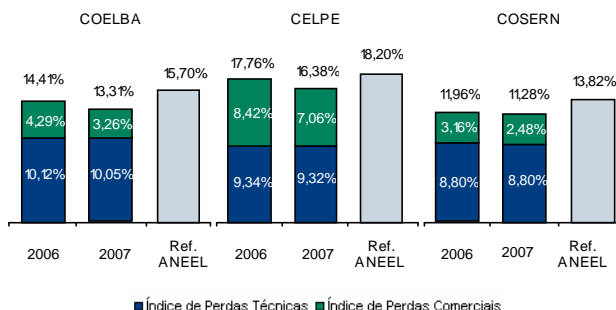
- ✓ **Receita Operacional Líquida** consolidada 2007 alcançou R\$ 5.942 milhões e registrou crescimento de 13,9% sobre 2006;
- ✓ O **EBITDA** cresceu 18,8% em relação a 2006, alcançando R\$ 2.607 milhões;
- ✓ **Lucro Líquido** de R\$ 1.340 milhões, um incremento de 34,7% em relação ao lucro em 2006;
- ✓ A **Dívida Líquida** encerrou 2007 em R\$ 2.429 milhões, redução de 24,9% em relação ao fechamento de 2006.

**PERFIL CORPORATIVO**

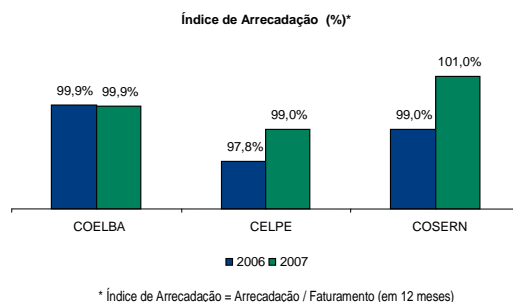
O **Grupo Neoenergia** é o terceiro maior investidor privado do Setor Elétrico Brasileiro, com atuação nos segmentos de Geração, Transmissão, Distribuição e Comercialização. O Grupo é formado pela holding Neoenergia, que controla as distribuidoras COELBA (BA), CELPE (PE) e COSERN (RN), as usinas geradoras UHE Itapebi (BA), UHE Termopernambuco (PE), UHE Baguari (MG), PCH Goiandira (GO), PCH Nova Aurora (GO), PCH Pirapetinga (RJ), PCH Pedra do Garrafão (RJ), UHE Corumbá III (GO), UHE Dardanelos (MT) e a comercializadora NC Energia (RJ).

GRUPO NEOENERGIA	
<b>DADOS CONSOLIDADOS</b>	<b>DISTRIBUIÇÃO</b>
Colaboradores: 5.267	Consumidores: 8 Milhões
EBITDA: R\$ 2.607 Milhões	EBITDA: R\$ 2.150 Milhões
	Municípios Atendidos: 768
	% EBITDA: 82%
<b>COMERCIALIZAÇÃO</b>	<b>GERAÇÃO</b>
EBITDA: R\$ 7 Milhões	Capacidade Instalada: 1.007,3 MW
% EBITDA: 1%	EBITDA: R\$ 450 Milhões
	% EBITDA: 17%

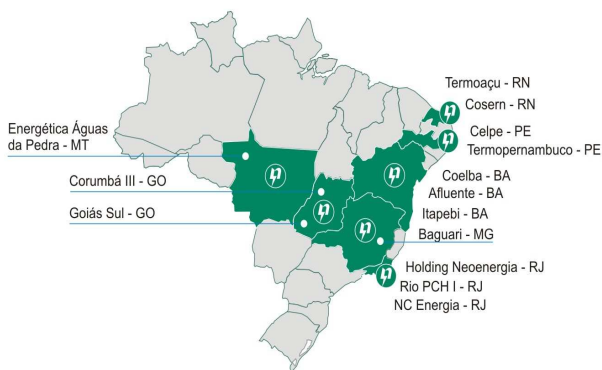
**ÍNDICE DE PERDAS**



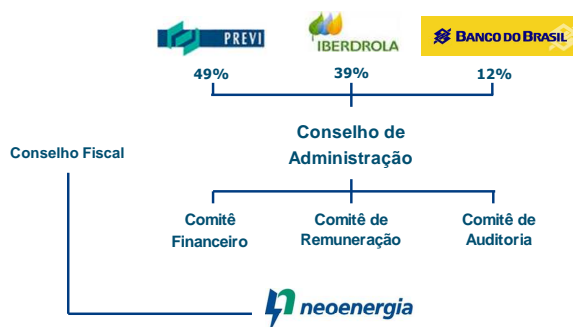
**INADIMPLÊNCIA**



**MAPA DE ATUAÇÃO**



**ESTRUTURA DE GOVERNANÇA**



**PRINCIPAIS INDICADORES**

**NEOENERGIA - DADOS CONSOLIDADOS**

DADOS ECONÔMICO-FINANCEIROS (R\$ Milhões)			
	2007	2006	Var.
Receita Operacional Bruta	9.025	8.217	<b>9,8%</b>
Receita Operacional Líquida - ROL	5.942	5.218	<b>13,9%</b>
EBITDA	2.607	2.195	<b>18,8%</b>
Lucro Líquido	1.340	995	<b>34,7%</b>
Margem EBITDA (EBITDA/ROL)	43,9%	42,1%	<b>1,8 pp</b>
31/12/07 31/12/06 Var.			
Endividamento Total	4.582	4.453	<b>2,9%</b>
Endividamento Líquido <sup>1</sup>	2.429	3.234	<b>-24,9%</b>
DADOS OPERACIONAIS			
	2007	2006	Var.
Energia Vendida (GWh)	22.967	21.650	<b>6,1%</b>
31/12/07 31/12/06 Var.			
Número de Consumidores (mil)	7.857	7.675	<b>2,4%</b>

<sup>1</sup> Dívida Líquida de Disponibilidades, Aplicações Financeiras e Títulos e Valores Mobiliários

**RATING DE CRÉDITO**

RATING CORPORATIVO	2003	2004	2005	2006	2007
<b>NEOENERGIA</b>		A-	A	A+	AA-
Perspectiva		Estável	Positiva	Estável	Estável
<b>COELBA</b>	BBB+	A-	A	A+	AA-
Perspectiva	Negativa	Estável	Positiva	Estável	Estável
<b>CELPE</b>		BBB+	BBB+	BBB+	A+
Perspectiva		Estável	Estável	Positiva	Estável
<b>COSERN</b>	BBB+	A-	A	A+	AA-
Perspectiva	Negativa	Estável	Positiva	Estável	Estável
<b>ITAPEBI (2ª Emissão de Debêntures)</b>			A-	A+	AA-
Perspectiva				Estável	Estável
<b>TERMOPERNAMBUCO (Debêntures)</b>			A-	A	A+
Perspectiva				Estável	Estável

Fonte: Standard & Pors 18/01/08

**RELAÇÕES COM INVESTIDORES**

Erik Breyer – Diretor Financeiro e de Relações com Investidores  
 Tel – 55 (21) 3235-9824/ Fax – 55 (21) 3235-9876  
[ri@neoenergia.com](mailto:ri@neoenergia.com)

A informação contida neste material reflete as atuais condições e nosso ponto de vista até esta data, estando sujeita a alterações. Este material contém declarações que apresentam expectativas e projeções da Neoenergia sobre eventos ou resultados futuros relativos a crescimento de mercado e investimentos. Estas expectativas envolvem riscos e incertezas, podendo, desta forma, haver resultados ou conseqüências diferentes daquelas aqui discutidas e antecipadas. A Neoenergia não divulga e não divulgou neste material projeções de Resultados econômicos e financeiros.