

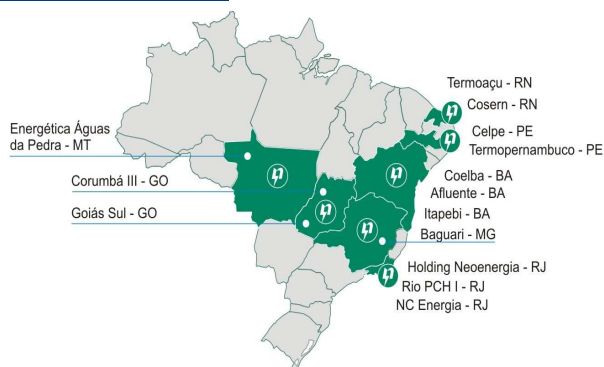


## PERFIL CORPORATIVO

O **Grupo Neoenergia** é o terceiro maior investidor privado do Setor Elétrico Brasileiro, com atuação nos segmentos de atividades: Geração, Transmissão, Distribuição e Comercialização. O Grupo é formado pela holding Neoenergia, que controla as distribuidoras COELBA (BA), CELPE (PE) e COSERN (RN), as usinas geradoras UHE Itapebi (BA), UHE Termopernambuco (PE), UHE Baguari (MG), PCH Goiandira (GO), PCH Nova Aurora (GO), PCH Pirapetinga (RJ), PCH Pedra do Garrafão (RJ), UHE Corumbá III (GO), UHE Dardanelos (MT) e a comercializadora NC Energia (RJ). No segmento de distribuição atende a 7,7 milhões de clientes em 768 municípios. No segmento de geração o Grupo possui capacidade instalada atual de 991,2 MW e 437,4 MW em fase de implantação.

GRUPO NEOENERGIA	
<b>DADOS CONSOLIDADOS</b>	<b>DISTRIBUIÇÃO</b>
Colaboradores: 5.245	Consumidores: 7,6 Milhões
EBITDA: R\$ 735,3 Milhões	EBITDA: R\$ 620,4 Milhões
Ativo Total: R\$ 13.550,1 Milhões	Municípios Atendidos: 768
	% EBITDA: 75%
<b>COMERCIALIZAÇÃO</b>	<b>GERAÇÃO</b>
EBITDA: R\$ 3,5 Milhões	Capacidade Instalada: 991,2 MW
Ativo Total: R\$ 69,0 Milhões	EBITDA: R\$ 113,6 Milhões
% EBITDA: 0,5%	% EBITDA: 25%

## MAPA DE ATUAÇÃO

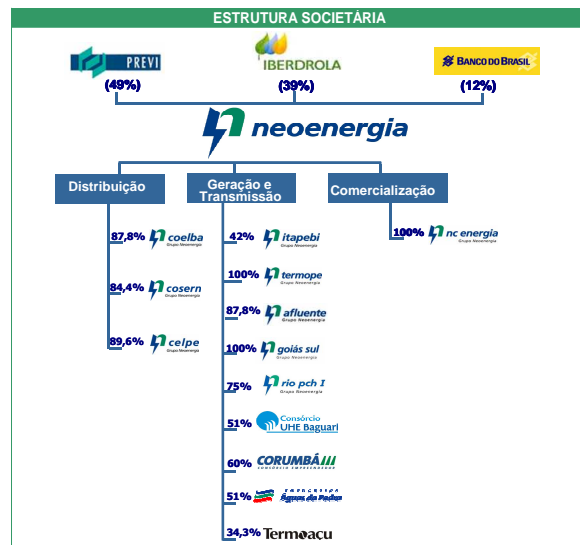


## PRINCIPAIS INDICADORES

### NEOENERGIA - DADOS CONSOLIDADOS

DADOS ECONÔMICO-FINANCEIROS (R\$ Milhões)			
	2T07	2T06	Var.
Receita Operacional Bruta	2.310	2.006	<b>15,2%</b>
Receita Operacional Líquida - ROL	1.536	1.232	<b>24,7%</b>
EBITDA	735	515	<b>42,9%</b>
Lucro Líquido	402	240	<b>67,7%</b>
Margem EBITDA (EBITDA/ROL)	47,86%	41,75%	<b>-3 pp</b>
DADOS DE AÇÕES			
	30/06/07	31/03/07	Var.
Endividamento Total	4.326	4.392	<b>-1,5%</b>
Endividamento Líquido <sup>1</sup>	2.757	3.735	<b>-26,2%</b>
DADOS OPERACIONAIS			
	2T07	2T06	Var.
Energia Vendida (GWh)	5.695	5.280	<b>7,9%</b>
	30/06/07	31/03/07	Var.
Número de Consumidores (mil)	7.624	7.331	<b>4,0%</b>

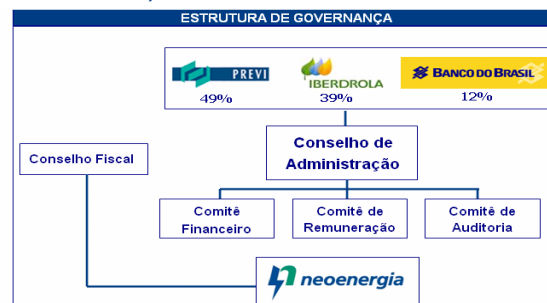
<sup>1</sup> Dívida Líquida de Disponibilidades, Aplicações Financeiras e Títulos e Valores Mobiliários



## GOVERNANÇA CORPORATIVA

Na estrutura de gestão do Grupo, os diretores estatutários da *holding* são também diretores estatutários das controladas e responsáveis por suas respectivas áreas nas empresas, dando unidade à gestão do Grupo e permitindo que haja ganho de escala.

Desde 2006, o Grupo vem promovendo um fortalecimento da sua estrutura geral de controles internos, visando o atendimento aos requerimentos da Lei norte-americana *Sarbanes-Oxley*.



## DESTAQUES

✓ **Receita Operacional Líquida** de R\$ 1.536,4 milhões, apresentando um incremento de 24,7% em relação ao igual período de 2006;

✓ **Lucro Líquido** de R\$ 402,1 milhões, com um incremento de 67,7% em relação ao lucro do mesmo período do ano anterior;

✓ Em maio de 2007 foi desvio do rio Corumbá, no município de Luziânia, estado de Goiás, para construção da barragem da **UHE Corumbá III**, que agregará 93,6 MW à capacidade de geração do Grupo a partir de 2009;

✓ A agência de risco Standard & Poors elevou os **ratings de crédito corporativo** atribuídos às empresas do Grupo em relatório emitido em 05 de abril de 2007.

✓ Em julho de 2007 foi efetuada a **2ª Emissão de Debêntures da Itapebi**, ingressando no caixa R\$ 176,8 milhões, com conseqüente pré-pagamento da **1ª Emissão**.

## RELAÇÕES COM INVESTIDORES

Erik Breyer – Diretor Financeiro e de Relações com Investidores  
Tel – 55 (21) 3235-9824/ Fax – 55 (21) 3235-9876  
[ri@neoenergia.com](mailto:ri@neoenergia.com)

A informação contida neste material reflete as atuais condições e nosso ponto de vista até esta data, estando sujeita a alterações.

Este material contém declarações que apresentam expectativas e projeções da Neoenergia sobre eventos ou resultados futuros relativos a crescimento de mercado e investimentos. Estas expectativas envolvem riscos e incertezas, podendo, desta forma, haver resultados ou conseqüências diferentes daquelas aqui discutidas e antecipadas. A Neoenergia não divulga e não divulgou neste material projeções de Resultados econômicos e financeiros.