

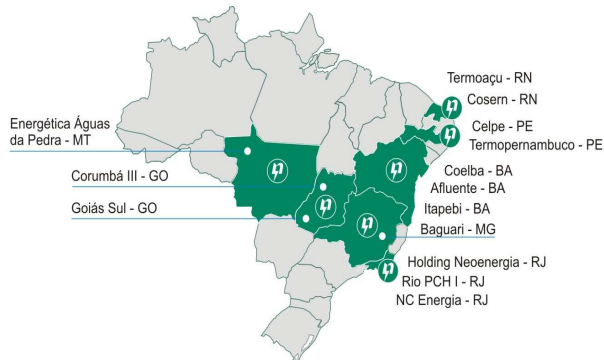


## PERFIL CORPORATIVO

O **Grupo Neoenergia** é o terceiro maior investidor privado do Setor Elétrico Brasileiro, com atuação nos segmentos de atividades: Geração, Transmissão, Distribuição e Comercialização. O Grupo é formado pela holding Neoenergia, que controla as distribuidoras COELBA (BA), CELPE (PE) e COSERN (RN), as usinas geradoras UHE Itapebi (BA), UHE Termopernambuco (PE), UHE Baguari (MG), PCH Goiandira (GO), PCH Nova Aurora (GO), PCH Pirapetinga (RJ), PCH Pedra do Garrafão (RJ), UHE Corumbá III (GO), UHE Dardanelos (MT) e a comercializadora NC Energia (RJ). No segmento de distribuição atende a 7,7 milhões de clientes em 768 municípios. No segmento de geração o Grupo possui capacidade instalada atual de 991,2 MW e 437,4 MW em fase de implantação.

GRUPO NEOENERGIA	
<b>DADOS CONSOLIDADOS</b>	<b>DISTRIBUIÇÃO</b>
Colaboradores: 5.280	Consumidores: 7,9 Milhões
EBITDA: R\$ 605 Milhões	EBITDA: R\$ 493,3 Milhões
Ativo Total: R\$ 13.335,2 Milhões	Municípios Atendidos: 768
	% EBITDA: 81%
<b>COMERCIALIZAÇÃO</b>	<b>GERAÇÃO</b>
EBITDA: R\$ 3,8 Milhões	Capacidade Instalada: 991,2 MW
Ativo Total: R\$ 62,0 Milhões	EBITDA: R\$ 108,2 Milhões
% EBITDA: 1%	% EBITDA: 18%

## MAPA DE ATUAÇÃO



## PRINCIPAIS INDICADORES















### NEOENERGIA - DADOS CONSOLIDADOS

DADOS ECONÔMICO-FINANCEIROS (R\$ Milhões)			
	3T07	3T06	Var.
Receita Operacional Bruta	2.158	2.018	<b>6,9%</b>
Receita Operacional Líquida - ROL	1.431	1.285	<b>11,4%</b>
EBITDA	605	509	<b>18,8%</b>
Lucro Líquido	318	201	<b>57,7%</b>
Margem EBITDA (EBITDA/ROL)	42,29%	39,63%	<b>-3 pp</b>
	30/09/07	30/06/07	Var.
Endividamento Total	4.283	4.393	<b>-2,5%</b>
Endividamento Líquido <sup>1</sup>	2.451	3.398	<b>-27,9%</b>
DADOS DE AÇÕES			
	3T07	3T06	Var.
LPA - Lucro por Ação (R\$)	0,05430	0,03444	<b>57,7%</b>
	30/09/07	30/06/07	Var.
Número de Ações (mil)	5.851	5.851	<b>0,0%</b>
VPA - Valor Patrimonial por Ação (R\$)	1,20	1,16	<b>3,9%</b>
DADOS OPERACIONAIS			
	3T07	3T06	Var.
Energia Vendida (GWh)	5.586	5.255	<b>6,3%</b>
	30/09/07	31/6/2007	Var.
Número de Consumidores (mil)	7.937	7.594	<b>4,5%</b>

<sup>1</sup> Dívida Líquida de Disponibilidades, Aplicações Financeiras e Títulos e Valores Mobiliários

## ESTRUTURA SOCIETÁRIA

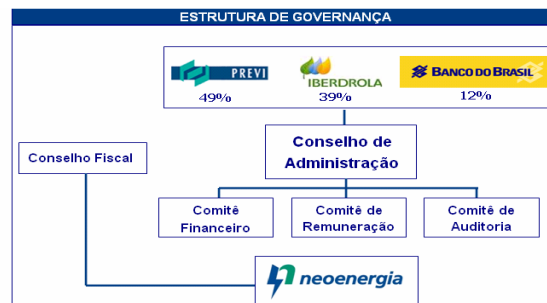


Distribuição	Geração e Transmissão	Comercialização
87,84% 	42% 	100% 
84,45% 	100% 	
89,65% 	87,84% 	
	100% 	
	75% 	
	100% 	
	51% 	
	60% 	
	51% 	
	27,9% 	

## GOVERNANÇA CORPORATIVA

Na estrutura de gestão do Grupo, os diretores estatutários da *holding* são também diretores estatutários das controladas e responsáveis por suas respectivas áreas nas empresas, dando unidade à gestão do Grupo e permitindo que haja ganho de escala.

Desde 2006, o Grupo vem promovendo um fortalecimento da sua estrutura geral de controles internos, visando o atendimento aos requerimentos da Lei norte-americana *Sarbanes-Oxley*.



## DESTAQUES

✓ **Receita Operacional Líquida** consolidada do 3T07 alcançou R\$ 1.430,8 milhões e registrou crescimento de 11,4% sobre o 3T06.

✓ O **EBITDA** cresceu 18,8% em relação ao 3T06, alcançando R\$ 605 milhões, contribuindo para o crescimento da **margem EBITDA** em 2,7 p.p., que encerrou o 3T07 em 42,3%.

✓ **Lucro Líquido** de R\$ 317,7 milhões, um incremento de 57,7% em relação ao lucro do 3T06.

✓ A **Dívida Líquida** encerrou o 3T07 em R\$ 2.451,4 milhões, redução de 11,1% em relação ao 2T07, e de 27,9% em relação ao fechamento do 3T06.

✓ A agência de risco Standard & Poors elevou o **rating de crédito corporativo da Celpe** de 'brA-' para 'brA+' em relatório emitido em 23/08/07.

✓ Em julho de 2007 foi efetuada a **2ª Emissão de Debêntures da Itapebi**, ingressando no caixa R\$ 176,8 milhões, com consequente pré-pagamento da **1ª Emissão**.

## RELAÇÕES COM INVESTIDORES

Erik Breyer – Diretor Financeiro e de Relações com Investidores  
Tel – 55 (21) 3235-9824/ Fax – 55 (21) 3235-9876  
ri@neoenergia.com

A informação contida neste material reflete as atuais condições e nosso ponto de vista até esta data, estando sujeita a alterações.

Este material contém declarações que apresentam expectativas e projeções da Neoenergia sobre eventos ou resultados futuros relativos a crescimento de mercado e investimentos. Estas expectativas envolvem riscos e incertezas, podendo, desta forma, haver resultados ou conseqüências diferentes daquelas aqui discutidas e antecipadas. A Neoenergia não divulga e não divulgou neste material projeções de Resultados econômicos e financeiros.