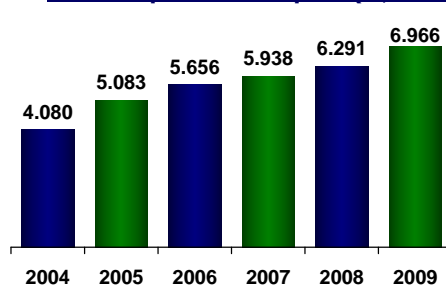
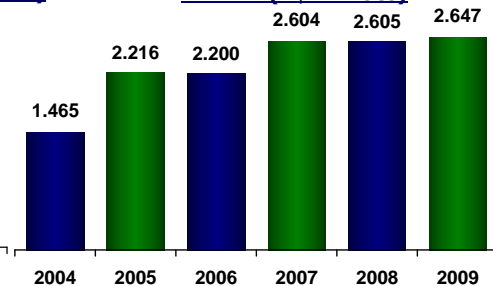
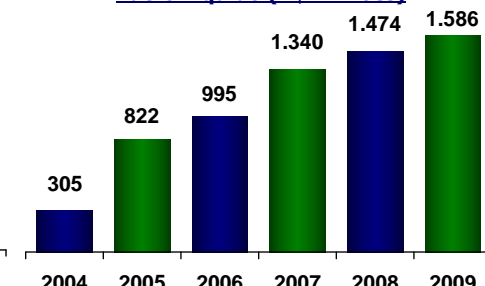
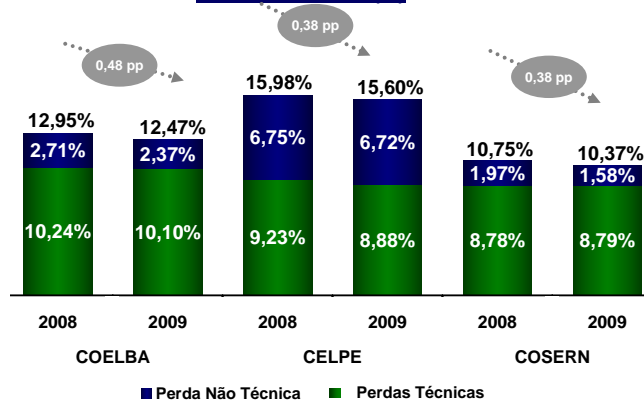
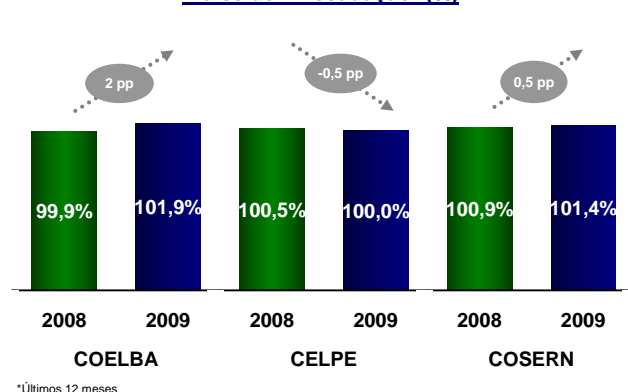



Destaques

- Crescimento de 3,5% na Energia Injetada do Grupo;
- Aumento de 10,7% da Receita Operacional Líquida consolidada;
- Aumento de 1,6% do EBITDA e de 7,6% do Lucro Líquido.

Receita Operacional Líquida (R\$ milhões)

EBITDA (R\$ milhões)

Lucro Líquido (R\$ milhões)

Índice de Perdas (%)

Índice de Arrecadação* (%)

Rating Corporativo

Rating Corporativo	2005	2006	2007	2008	2009
NEOENERGIA	A	A+	AA-	AA+	AA+
Perspectiva	Positiva	Estável	Estável	Estável	Positiva
COELBA	A	A+	AA-	AA+	AA+
Perspectiva	Positiva	Estável	Estável	Estável	Positiva
CELPE	BBB+	BBB+	A+	AA-	AA-
Perspectiva	Estável	Positiva	Estável	Estável	Positiva
COSERN	A	A+	AA-	AA+	AA+
Perspectiva	Positiva	Estável	Estável	Estável	Positiva
ITAPEBI (2ª Emissão de Debêntures)	A-	A+	AA-	AA	AA
Perspectiva	Estável	Estável	Estável	Estável	Positiva
TERMOPERNAMBUCO (Debêntures)	A-	A	A+	AA	AA
Perspectiva	Estável	Estável	Estável	Estável	Estável

Fonte: Standard & Poor's 12/01/10.

Mapa de Atuação

Dados Consolidados

DADOS ECONÔMICO-FINANCEIROS (R\$ milhões)			
	2008	2009	Var.
Receita Operacional Bruta	9.499	10.383	9,3%
Receita Operacional Líquida - ROL	6.291	6.966	10,7%
EBITDA	2.605	2.647	1,6%
Lucro Líquido	1.474	1.586	7,6%
Margem EBITDA (EBITDA/ROL)	41,4%	38,0%	-3,4 pp
Endividamento Total	5.080	5.194	2,2%
Endividamento Líquido*	2.588	2.488	-3,9%

* Dívida Líq. de Disponibilidades, Aplic. Financeiras e Tit. e Valores Mobiliários

DESTAQUES OPERACIONAIS			
	2008	2009	Var.
Energia Injetada (GWh)	31.520	32.637	3,5%
Energia Distribuída (GWh)	27.296	28.281	3,6%
Energia Vendida ao Mercado Cativo (GWh)	25.819	27.742	7,4%
Capacidade Instalada (MW)	1.102	1.259	14,2%
Energia Assegurada (MW)	1.054	1.216	15,5%
Número de Consumidores (mil)	8.377	8.759	4,6%
Número de Colaboradores	5.202	5.086	-2,2%

RELAÇÕES COM INVESTIDORES
 Erik Bréyer – Diretor Financeiro e de Relações com Investidores
 Tel: 55 (21) 3235-9824/ Fax: 55 (21) 3235-9876
 ri@neoenergia.com

www.neoenergia.com/ri

A informação contida neste material reflete as atuais condições e nosso ponto de vista até esta data, estando sujeita a alterações. Este material contém declarações que apresentam expectativas e projeções da Neoenergia sobre eventos ou resultados futuros relativos a crescimento de mercado e investimentos. Estas expectativas envolvem riscos e incertezas, podendo, desta forma, haver resultados ou consequências diferentes daquelas aqui discutidas e antecipadas. A Neoenergia não divulga e não divulga neste material projeções de Resultados econômicos e financeiros.