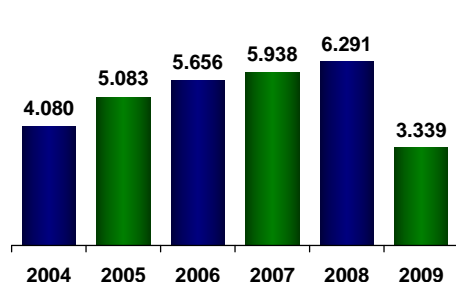
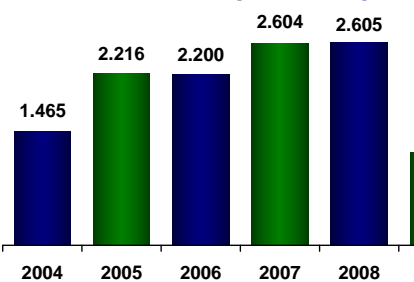
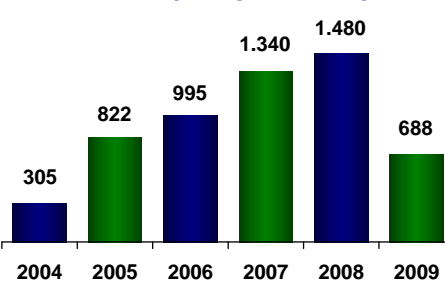
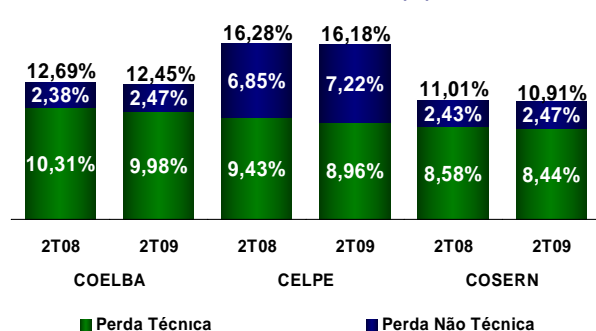
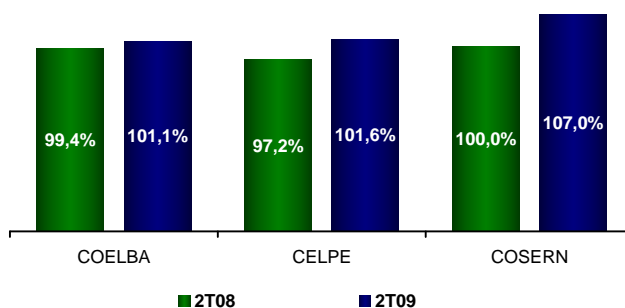



Destques

- Receita Operacional Líquida alcançou R\$ 1.669 milhões no 2T09 e registrou crescimento de 4,8% sobre o 2T08;
- A energia vendida no Mercado Cativo apresentou crescimento de 6,6% no período;
- O número de consumidores aumentou 4,1%, atingindo 8,6 milhões no 2T09 em comparação ao 2T08.

Receita Operacional Líquida (R\$ milhões)

EBITDA (R\$ milhões)

Lucro Líquido (R\$ milhões)

Índice de Perdas (%)

Índice de Arrecadação (%)

Rating Corporativo

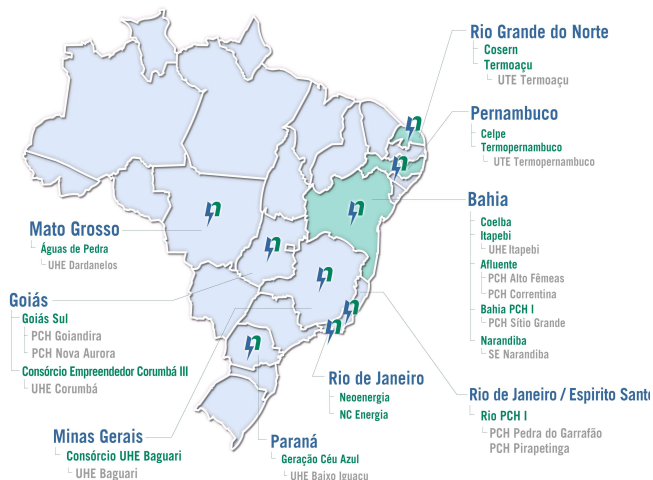
EMPRESA	2005	2006	2007	2008	2009
NEOENERGIA	A	A+	AA-	AA+	AA+
Perspectiva	Positiva	Estável	Estável	Estável	Positiva
COELBA	A	A+	AA-	AA+	AA+
Perspectiva	Positiva	Estável	Estável	Estável	Positiva
CELPE	BBB+	BBB+	A+	AA-	AA-
Perspectiva	Estável	Positiva	Estável	Estável	Positiva
COSERN	A	A+	AA-	AA+	AA+
Perspectiva	Positiva	Estável	Estável	Estável	Positiva
ITAPEBI (2ª Emissão de Debêntures)	A-	A+	AA-	AA	AA
Perspectiva		Estável	Estável	Estável	Positiva
TERMOPERNAMBUCO (Debêntures)	A-	A	A+	AA	AA
Perspectiva		Estável	Estável	Estável	Positiva

Fonte: Standard & Poor's 20/07/09

Dados Consolidados

DADOS ECONÔMICO-FINANCEIROS (R\$ milhões)			
	2T08	2T09	Var.
Receita Operacional Bruta	2.393	2.481	3,7%
Receita Operacional Líquida - ROL	1.592	1.669	4,8%
EBITDA	613	613	0,1%
Lucro Líquido	370	360	-2,7%
Margem EBITDA (EBITDA/ROL)	38,5%	36,7%	-1,8 pp
Endividamento Total	4.603	5.042	9,5%
Endividamento Líquido ¹	2.495	2.465	-1,2%
DADOS OPERACIONAIS			
	2T08	2T09	Var.
Energia Vendida Mercado Cativo (GWh)	6.262	6.676	6,6%
Número de Consumidores (mil)	8.210	8.550	4,1%

¹ Dívida Líq. de Disponibilidades, Aplic. Financeiras e Tit. e Valores Mobiliários

Mapa de Atuação


DADOS CONSOLIDADOS		DISTRIBUIÇÃO	
Colaboradores	5.121	Consumidores (R\$ milhões)	8,6
EBITDA (R\$ milhões)	613	EBITDA (R\$ milhões)	483
Ativo Total (R\$ milhões)	16.383	% EBITDA Consolidado	79%
COMERCIALIZAÇÃO		GERAÇÃO	
EBITDA (R\$ milhões)	5	Capacidade Instalada (MW)	1.375
Ativo Total (R\$ milhões)	70	EBITDA (R\$ milhões)	125
% EBITDA Consolidado	1%	% EBITDA Consolidado	20%

RELAÇÕES COM INVESTIDORES
 Erik Bréyer – Diretor Financeiro e de Relações com Investidores
 Tel: 55 (21) 3235-9824/ Fax: 55 (21) 3235-9876
 ri@neoenergia.com

www.neoenergia.com/ri

A informação contida neste material reflete as atuais condições e nosso ponto de vista até esta data, estando sujeita a alterações.

Este material contém declarações que apresentam expectativas e projeções da Neoenergia sobre eventos ou resultados futuros relativos a crescimento de mercado e investimentos.

Estas expectativas envolvem riscos e incertezas, podendo, desta forma, haver resultados ou consequências diferentes daquelas aqui discutidas e antecipadas. A Neoenergia não divulga e não divulga neste material projeções de Resultados econômicos e financeiros.