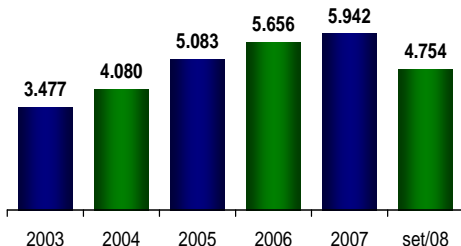




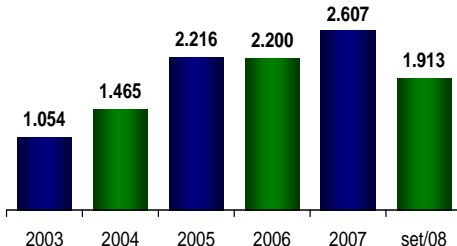
## Destaques

- Receita Operacional Líquida alcançou R\$ 1.555 milhões e registrou crescimento de 8,6% sobre o 3T07;
- O **EBITDA** alcançou R\$ 613 mil no 3T08, 1,3% superior ao 3T07;
- Em 30/09/2008 o Grupo arrematou, no 7º Leilão de Energia Nova A-5 organizado pela ANEEL, a concessão para a construção e exploração da **Usina Hidrelétrica (UHE) Baixo Iguaçu**, no Paraná.

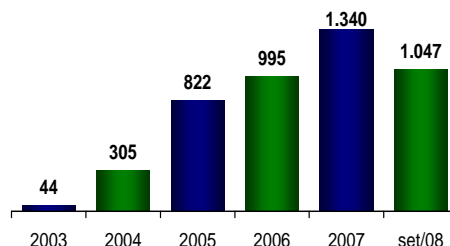
### Receita Operacional Líquida (R\$ milhões)



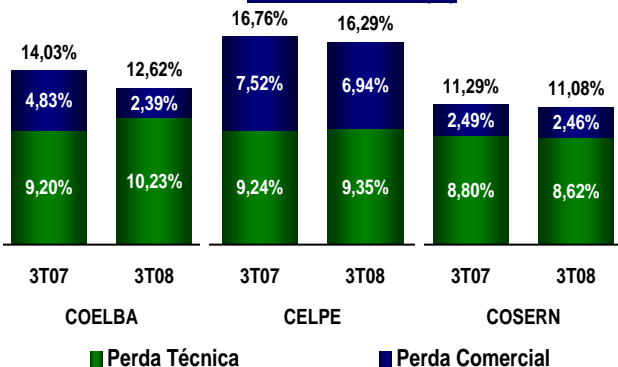
### EBITDA (R\$ milhões)



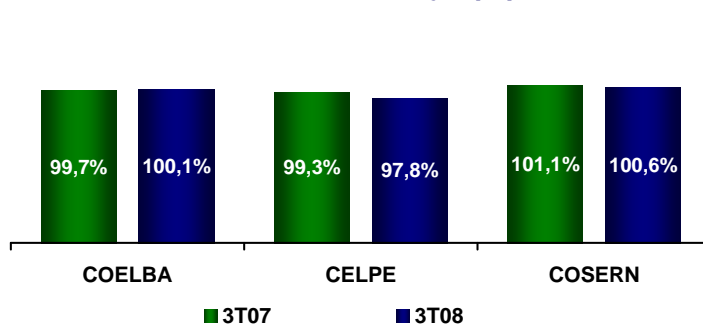
### Lucro Líquido (R\$ milhões)



### Índice de Perdas (%)



### Índice de Arrecadação (%)



## Principais Indicadores

RATING CORPORATIVO	2003	2004	2005	2006	2007	2008
<b>NEOENERGIA</b>		A-	A	A+	AA-	AA+
Perspectiva		Estável	Positiva	Estável	Estável	Estável
<b>COELBA</b>	BBB+	A-	A	A+	AA-	AA+
Perspectiva	Negativa	Estável	Positiva	Estável	Estável	Estável
<b>CELPE</b>		BBB+	BBB+	BBB+	A+	AA-
Perspectiva		Estável	Estável	Positiva	Estável	Estável
<b>COSERN</b>	BBB+	A-	A	A+	AA-	AA+
Perspectiva	Negativa	Estável	Positiva	Estável	Estável	Estável
<b>ITAPEBI (2ª Emissão de Debêntures)</b>	BBB+		A-	A+	AA-	AA
Perspectiva				Estável		Estável
<b>TERMOPERNAMBUCO (Debêntures)</b>			A-	A	A+	AA
Perspectiva				Estável		

Fonte: Standard & Poor's 23/10/08

### DADOS ECONÔMICO-FINANCEIROS (R\$ milhões)

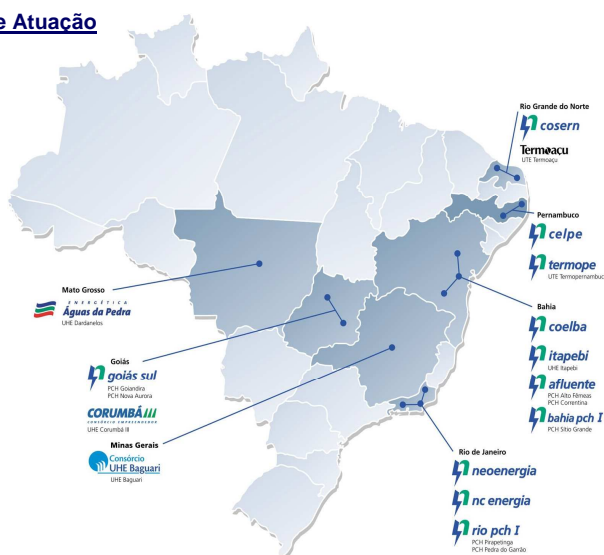
	3T07	3T08	Var.
Receita Operacional Bruta	2.158	2.309	7,0%
Receita Operacional Líquida - ROL	1.432	1.555	8,6%
EBITDA	605	613	1,3%
Lucro Líquido	318	340	7,0%
Margem EBITDA (EBITDA/ROL)	42,3%	39,4%	3,4 pp
Endividamento Total	4.283	4.906	14,5%
Endividamento Líquido <sup>1</sup>	2.451	2.231	-9,0%

### DADOS OPERACIONAIS

	3T07	3T08	Var.
Energia Vendida (GWh)	5.578	6.348	13,8%
Número de Consumidores (mil)	7.937	8.291	4,5%

<sup>1</sup> Dívida Líq. de Disponibilidades, Aplic. Financeiras e Tít. e Valores Mobiliários

## Mapa de Atuação



### DADOS CONSOLIDADOS

Colaboradores	5.169
EBITDA (R\$ milhões)	613
Ativo Total (R\$ milhões)	15.541

### DISTRIBUIÇÃO

Consumidores (R\$ milhões)	8,3
EBITDA (R\$ milhões)	490
% EBITDA Consolidado	80%

### COMERCIALIZAÇÃO

EBITDA (R\$ milhões)	13
Ativo Total (R\$ milhões)	86
% EBITDA Consolidado	2%

### GERAÇÃO

Capacidade Instalada (MW)	1.007
EBITDA (R\$ milhões)	114
% EBITDA Consolidado	18%

## RELAÇÕES COM INVESTIDORES

Erik Bréyer – Diretor Financeiro e de Relações com Investidores  
Tel: 55 (21) 3235-9824/ Fax: 55 (21) 3235-9876  
ri@neoenergia.com

[www.neoenergia.com/ri](http://www.neoenergia.com/ri)

A informação contida neste material reflete as atuais condições e nosso ponto de vista até esta data, estando sujeita a alterações. Este material contém declarações que apresentam expectativas e projeções da Neoenergia sobre eventos ou resultados futuros relativos a crescimento de mercado e investimentos. Estas expectativas envolvem riscos e incertezas, podendo, desta forma, haver resultados ou conseqüências diferentes daquelas aqui discutidas e antecipadas. A Neoenergia não divulga e não divulgou neste material projeções de Resultados econômicos e financeiros.