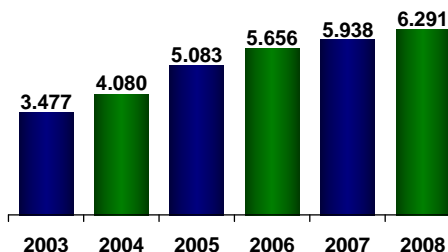
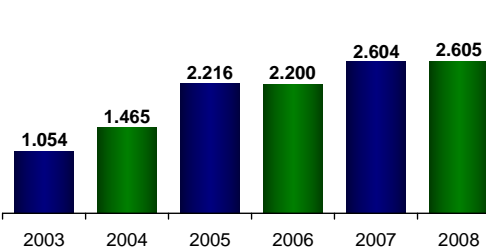
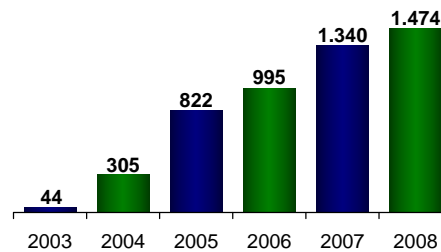
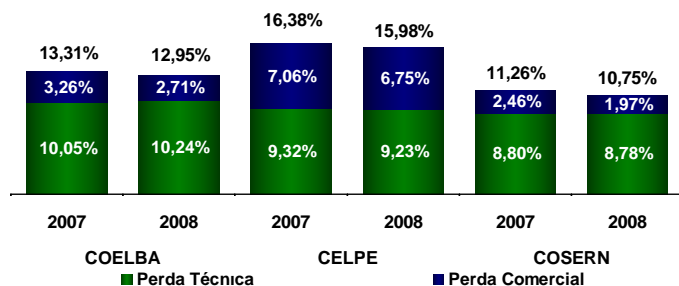
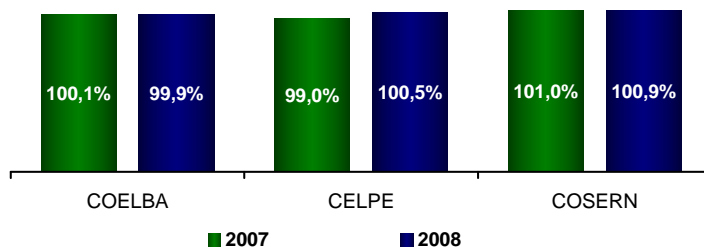



Destques

- Receita Operacional Líquida alcançou R\$ 6.291 milhões em 2008 e registrou crescimento de 5,9% sobre 2007;
- O Lucro Líquido registrou um crescimento de 10% no acumulado do ano em relação a 2007, acompanhado pela Margem Líquida;
- A NEOENERGIA adquiriu a autorização para construção da UHE Baixo Iguçu no estado do Paraná e da Subestação Narendiba, localizada em Salvador.

Receita Operacional Líquida (R\$ milhões)

EBITDA (R\$ milhões)

Lucro Líquido (R\$ milhões)

Índice de Perdas (%)

Índice de Arrecadação (%)

Rating Corporativo

EMPRESA	2005	2006	2007	2008
NEOENERGIA	A	A+	AA-	AA+
Perspectiva	Positiva	Estável	Estável	Estável
COELBA	A	A+	AA-	AA+
Perspectiva	Positiva	Estável	Estável	Estável
CELPE	BBB+	BBB+	A+	AA-
Perspectiva	Estável	Positiva	Estável	Estável
COSERN	A	A+	AA-	AA+
Perspectiva	Positiva	Estável	Estável	Estável
ITAPEBI (2ª Emissão de Debêntures)	A-	A+	AA-	AA
Perspectiva		Estável		Estável
TERMOVERNAMBUCO (Debêntures)	A-	A	A+	AA
Perspectiva		Estável		

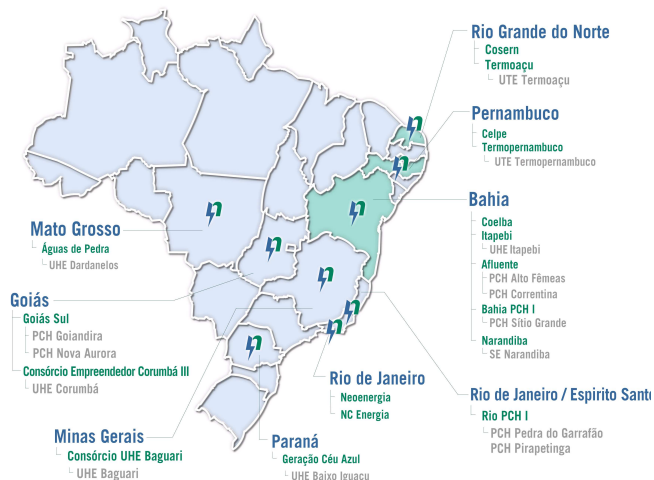
Fonte: Standard & Poor's 28/01/09

Dados Consolidados

DADOS ECONÔMICO-FINANCEIROS (R\$ milhões)			
	2007	2008	Var.
Receita Operacional Bruta	9.025	9.499	5,2%
Receita Operacional Líquida - ROL	5.938	6.291	5,9%
EBITDA	2.604	2.605	0,1%
Lucro Líquido	1.340	1.474	10,0%
Margem EBITDA (EBITDA/ROL)	43,8%	41,4%	-2,4 pp
Endividamento Total	4.619	5.121	10,9%
Endividamento Líquido¹	2.466	2.395	-2,9%

DADOS OPERACIONAIS			
	2007	2008	Var.
Energia Vendida (GWh)	22.967	25.819	12,4%
Número de Consumidores (mil)	7.857	8.269	5,2%

¹ Dívida Líq. de Disponibilidades, Aplic. Financeiras e Tít. e Valores Mobiliários

Mapa de Atuação


DADOS CONSOLIDADOS		DISTRIBUIÇÃO	
Colaboradores	5.202	Consumidores (R\$ milhões)	8,3
EBITDA (R\$ milhões)	2.605	EBITDA (R\$ milhões)	2.171
Ativo Total (R\$ milhões)	15.837	% EBITDA Consolidado	83%

COMERCIALIZAÇÃO		GERAÇÃO	
EBITDA (R\$ milhões)	45	Capacidade Instalada (MW)	1.102
Ativo Total (R\$ milhões)	78	EBITDA (R\$ milhões)	398
% EBITDA Consolidado	2%	% EBITDA Consolidado	15%

RELAÇÕES COM INVESTIDORES

Erik Bréyer – Diretor Financeiro e de Relações com Investidores
 Tel: 55 (21) 3235-9824/ Fax: 55 (21) 3235-9876
 ri@neoenergia.com

www.neoenergia.com/ri

A informação contida neste material reflete as atuais condições e nosso ponto de vista até esta data, estando sujeita a alterações. Este material contém declarações que apresentam expectativas e projeções da Neoenergia sobre eventos ou resultados futuros relativos a crescimento de mercado e investimentos. Estas expectativas envolvem riscos e incertezas, podendo, desta forma, haver resultados ou conseqüências diferentes daquelas aqui discutidas e antecipadas. A Neoenergia não divulga e não divulgou neste material projeções de Resultados econômicos e financeiros.